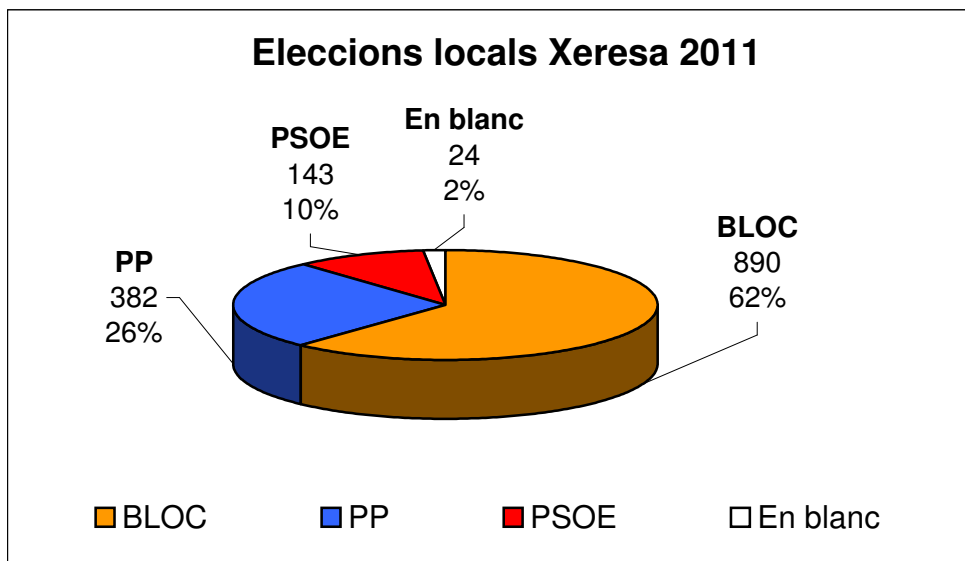
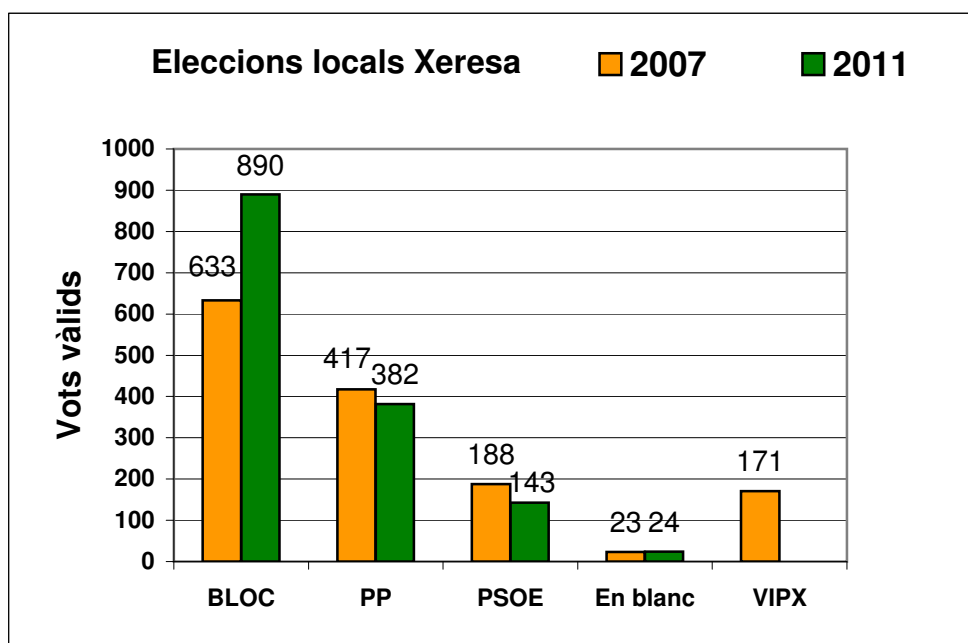


# ELECCIONS LOCALS 22 de MAIG 2011



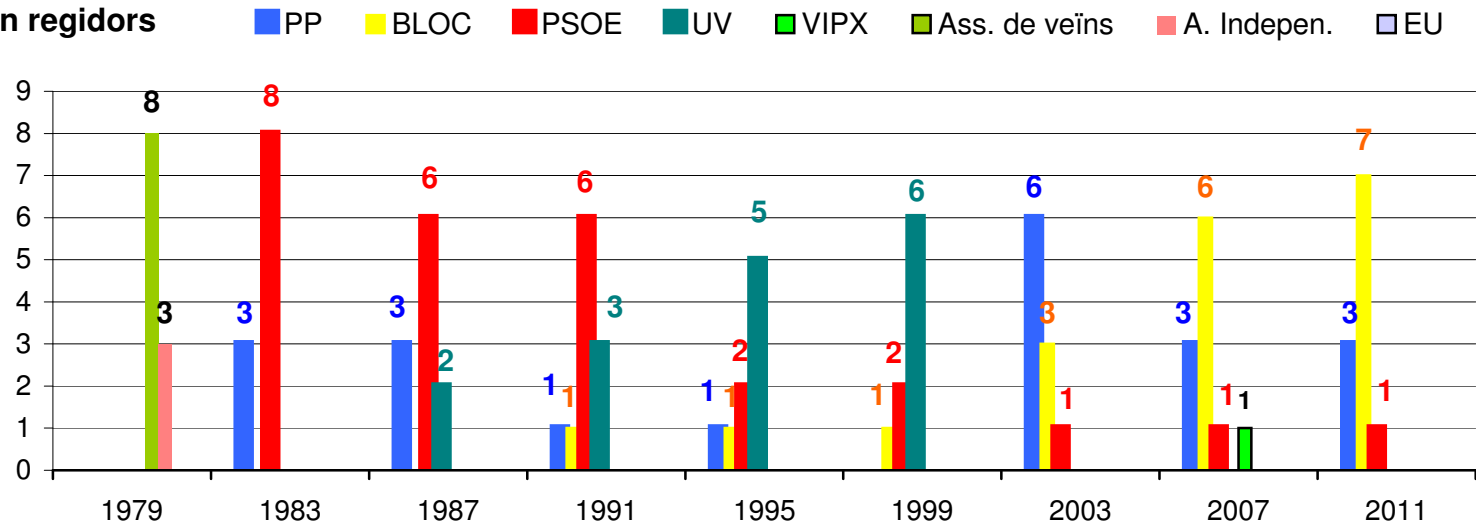
<b>BLOC</b>	<b>257</b>	
<b>PP</b>	<b>-35</b>	
<b>PSOE</b>	<b>-45</b>	

	<b>BLOC</b>	<b>PP</b>	<b>PSOE</b>	<b>En blanc</b>	<b>VIPX</b>
<b>2007</b>	633	417	188	23	171
<b>%</b>	44,20	29,12	13,13	1,61	11,94
<b>2011</b>	890	382	143	24	
<b>%</b>	61,85	26,55	9,94	1,67	NO PRES.

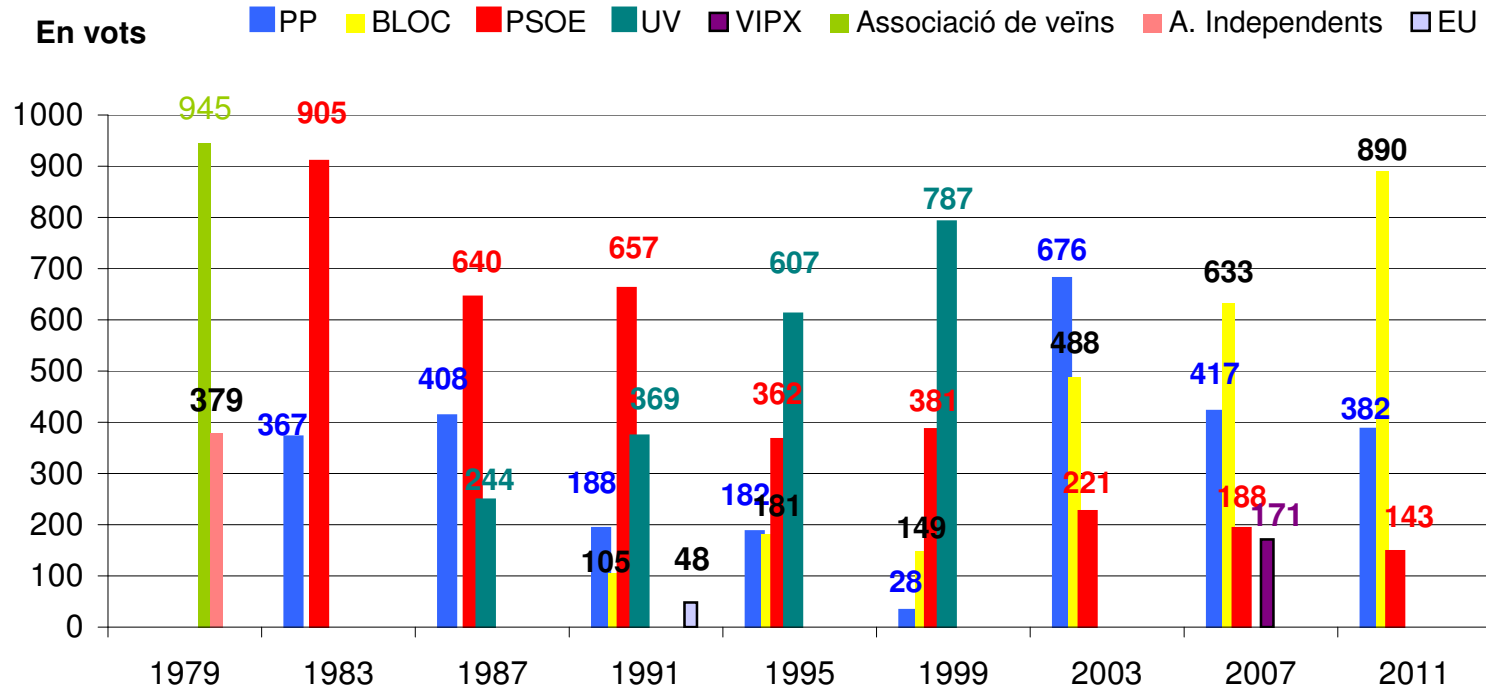


# ELECCIONS LOCALS XERESA. EVOLUCIÓ DEL VOT

## En regidors



## En vots



## EN VOTS

	AV	AI	PSOE	UV	EU	PP	VIPX	BLOC	En blanc	Vàlids	Abst.	Nuls	Cens
1979	945	379							0	1324	246		1578
1983			905			367			7	1279	251	17	1547
1987			640	244		408			30	1322	290	21	1633
1991			657	369	48	188		105	5	1372	216	15	1603
1995			362	607		182		181	16	1348	193	22	1563
1999			381	787		28		149	8	1353	216	11	1580
2003			221			676		488	19	1404	171	21	1596
2007			188			417	171	633	23	1432	228	43	1703
2011			143			382		890	24	1439	292	30	1761

Vàlids: Suma del vots a candidatures més els vots en blanc.

## EN PERCENTATGE SOBRE VOT VÀLID

	AV	AI	PSOE	UV	EU	PP	VIPX	BLOC	En blanc	Abst.
1979	71	29								15,59
1983			71			29			0,55	16,22
1987			48	18		31			2,27	17,76
1991			48	27	3	14		8	0,36	13,47
1995			27	45		14		13	1,19	12,35
1999			28	58		2		11	0,59	13,67
2003			16			48		35	1,35	10,71
2007			13			29	12	44	1,61	13,39
2011			10			27		62	1,67	16,58

## PARTICIPACIÓ ELECCIONS MUNICIPALS XERESA

■ % vots ( vàlids i nuls )

